

# 1. РЕГИСТРАЦИЯ.

Некоторые сервисы электронной библиотеки доступны только авторизованным на сайте пользователям:

- доступ к полным текстам изданий, входящих в подписку организации, вне компьютерной сети организации (т.е. из любой точки, где есть доступ в Internet, например, с домашнего компьютера)
- добавление изданий в «Избранное» и работа в разделе «Избранное»
- создание закладок и цитат в тексте изданий. Просмотр списка закладок и цитат. Быстрый переход к закладке или цитате в тексте издания
- индивидуальная книжная полка преподавателя
- администрирование: просмотр статистических отчетов по своей организации; подтверждение территориально удаленных пользователей.

**Процедура регистрации состоит из трех этапов:**

1. Регистрация – заполнение **электронного адреса (E-mail)**, который будет использоваться в качестве **логина** для входа.
2. Подтверждение регистрации – переход на сайт ЭБС по специальной **уникальной кнопке «подтвердить адрес»**, отправленной на e-mail, указанный на регистрационной форме.
3. Завершение регистрации – заполнение персональных данных пользователя на регистрационной форме.

## ✓ Регистрация



### Регистрация

- В правом верхнем углу экрана нажмите
- Открывается экран регистрационной формы, на котором необходимо ввести **E-mail**, который будет использоваться в качестве **логина** для входа, и нажать кнопку «Регистрация» или Enter.

## РЕГИСТРАЦИЯ

Указанный **электронный адрес (E-mail)** будет использоваться в качестве **логина** для входа в учетную запись ЭБС Юрайт

E-mail\*  ✓

☒ Согласен с [пользовательским соглашением](#)

Регистрация

- Для завершения процедуры регистрации пользователь должен согласиться с лицензионным (пользовательским) соглашением.

## РЕГИСТРАЦИЯ

Указанный **электронный адрес (E-mail)** будет использоваться в качестве **логина** для входа в учетную запись ЭБС Юрайт

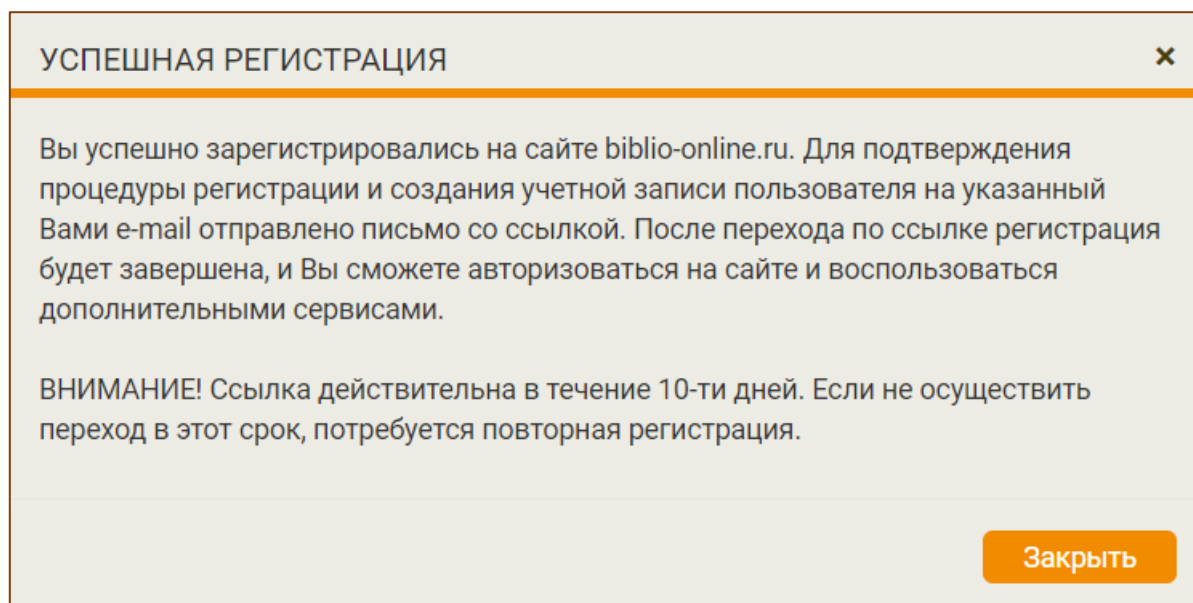
E-mail\*  ✓

☐ Согласен с [пользовательским соглашением](#)

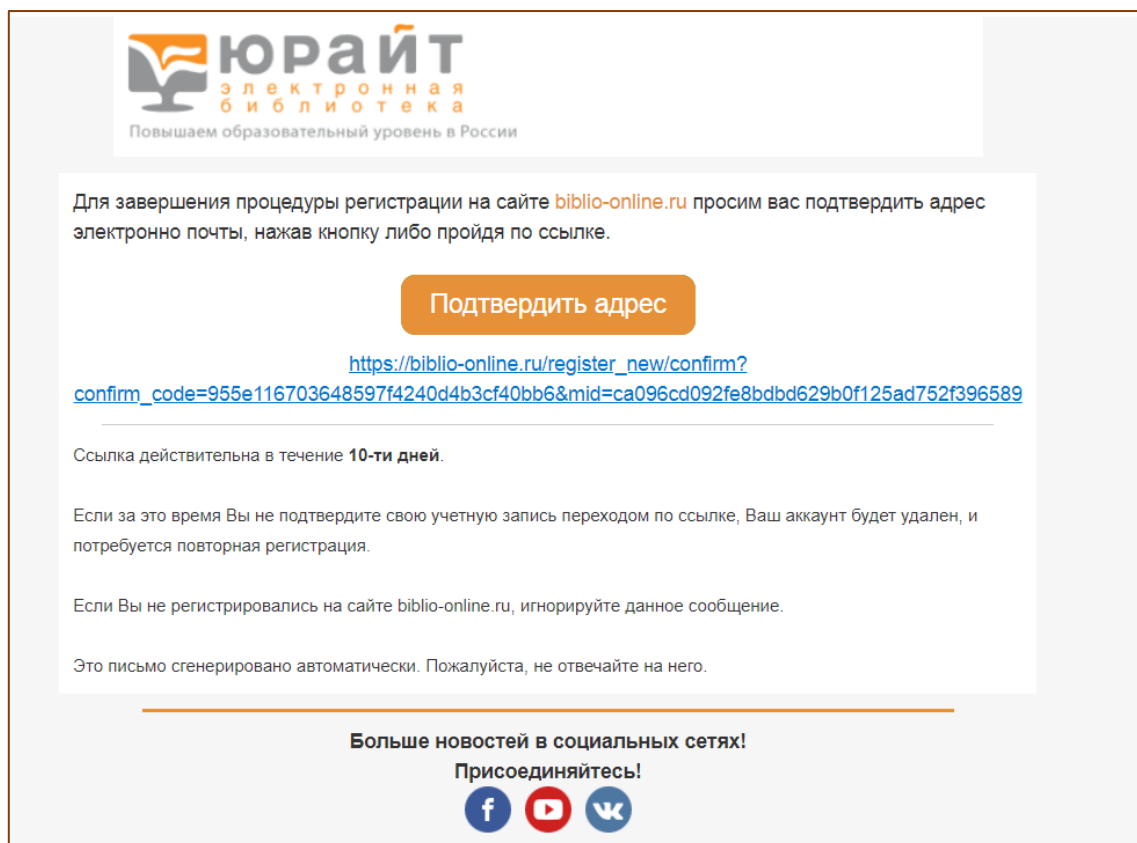
Вы должны согласиться с лицензионным соглашением

Регистрация

## ✓ Подтверждение регистрации



- После завершения регистрации на экране появляется системное сообщение
- Практически мгновенно на Ваш e-mail поступает письмо от отправителя [noreply@biblio-online.ru](mailto:noreply@biblio-online.ru) с темой "Подтверждение регистрации на сайте [www.biblio-online.ru](http://www.biblio-online.ru) "
- Почтовые сервисы и серверы не всегда пропускают автоматически сформированные письма. Если Вы не видите письма в папке «входящие», проверьте папки «спам» или «нежелательная почта».
- В письме нажмите на кнопку «подтвердить адрес» или на ссылку под кнопкой. Сайт откроется в новой вкладке браузера
- Пользователь, не подтвердивший регистрацию переходом по ссылке не сможет авторизоваться на сайте электронной библиотеки. Попытка авторизации будет приводить к ошибке.



✓ **Завершение регистрации.**

ЗАВЕРШЕНИЕ РЕГИСТРАЦИИ

Пароль

Доступ к сервисам

Дополнительная информация

Поздравляем!

Ваша учетная запись на сайте biblio-obline.ru создана.

Чтобы ее защитить придумайте и укажите пароль.

Пароль\*

.....

✓

Повторите пароль\*

.....

✓

Продолжить

- Чтобы защитить учетную запись необходимо придумать пароль
- Пароль должен содержать не менее 6 знаков.

**Чтобы получить доступ к сервисам ЭБС Юрайт, Вам необходимо указать роль и выбрать организацию.**

ЗАВЕРШЕНИЕ РЕГИСТРАЦИИ

Пароль

Доступ к сервисам

Дополнительная информация

Поздравляем!

Вы являетесь **студентом**, **преподавателем** или иным **сотрудником** учебного заведения?

Получите доступ к дополнительным **бесплатным** сервисам ЭБС Юрайт!

**для СТУДЕНТОВ**

- Доступ к коллекции книг указанной организации
- Методические и информационные вебинары для студентов
- Уникальные акции, скидки и предложения для студентов

**для ПРЕПОДАВАТЕЛЕЙ**

- Доступ к коллекции книг указанной организации
- Уникальные подборки книг по Вашим дисциплинам
- Индивидуальная книжная полка преподавателя
- Рабочие программы по дисциплинам
- Электронные заявки на приобретение книг в библиотеку учебного заведения
- Методические и информационные вебинары для преподавателей

**для СОТРУДНИКОВ**

- Доступ к коллекции книг указанной организации
- Методические и информационные вебинары для сотрудников библиотек

Роль\*

Организация\*

Пропустить>>

Продолжить

- В строке «**роль**» нужно выбрать принадлежность к одной из четырех категорий пользователей:
  1. преподаватель — получает доступ к подписке своего учебного заведения (должен быть подтвержден в организации); может подать заявку на ИКПП; может формировать список интересующих дисциплин; оформлять заявки на книги в библиотеку; получать профильные новости для преподавателей о вебинарах, акциях, книжных новинках
  2. студент — получает доступ к подписке учебного заведения (должен быть подтвержден в организации); может участвовать в акциях для студентов; посещать вебинары для студентов.

3. библиотекарь — получает доступ к подписке своего учебного заведения (должен быть подтвержден в организации); может посещать вебинары для библиотекарей; имеет возможность подтверждать пользователей и формировать статистические отчеты (нужны права администратора, которые можно получить запросив у куратора)
4. физическое лицо — выбирайте эту роль для покупки книг или электронных доступов для личного использования. Доступ к цитированию и закладкам в книгах; чтению материалов из серии Легендарные Книги.

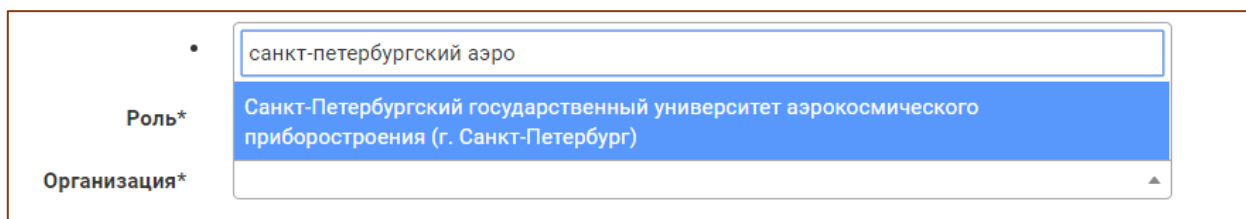
- В строке «**организация**» нужно выбрать принадлежность к организации из списка.
  - при прохождении **регистрации из компьютерной сети организации**, IP адреса которой внесены в настройки сайта электронной библиотеки, название организации автоматически заполняется на форме.
  - при регистрации из **сети организации, НЕ внесенной в настройки ЭБС** или **при регистрации из частной сети (из дома)** пользователю необходимо **выбрать свою организацию (учебное заведение) из списка**
  - **искать организацию в списке нужно по полному названию**, а не по общепринятой аббревиатуре
  - **если Вы пользователь филиала** или другого подразделения, сначала выберите «головную» организацию. Стоит указывать:

*не «МГТУ» или «Дмитровский филиал Баумана», а «Московский государственный технический университет имени Н.Э. Баумана»;*

*не «СПбГУ», а «Санкт-Петербургский государственный университет»*

- Для удобства поиска организаций в списке работает автоподстановка, поэтому вместо длинного полного наименования организации, можно искать по содержащимся в названии

словам, например, вместо ввода «Санкт-Петербургский государственный университет аэрокосмического приборостроения» начните поиск со слова «аэрокосмический».



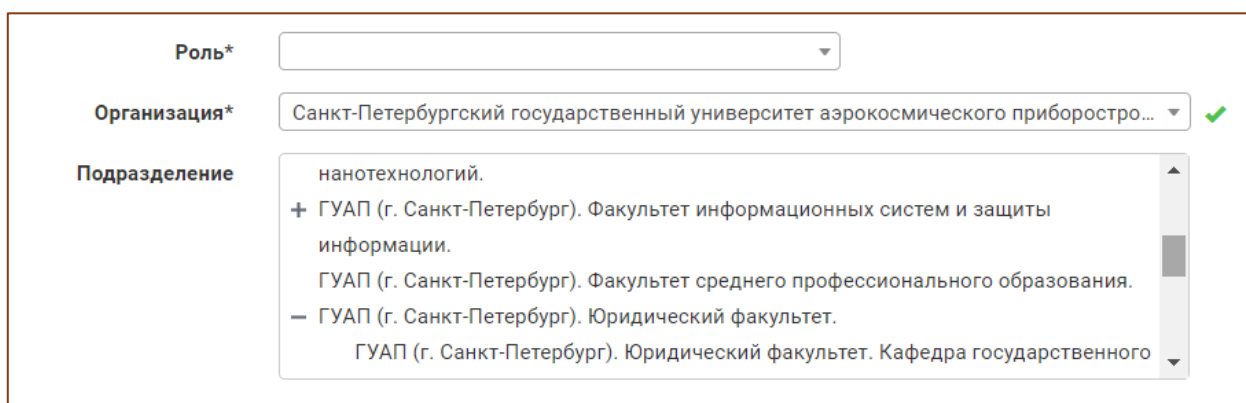
Роль\*

Организация\*

санкт-петербургский аэро

Санкт-Петербургский государственный университет аэрокосмического приборостроения (г. Санкт-Петербург)

- Поле «**подразделение**» (в т.ч. филиал, институт и др.) – для заполнения необязательно и доступно только при выбранной из списка «головной» организации
  - список подразделений иерархический. У некоторых подразделений Вы видите символ «+», нажатие на который раскрывает список дочерних подразделений. Таким образом можно выбрать нужный факультет или кафедру.
  - список подразделений не полный. Неточности или отсутствие структуры Вашей организации в списке подразделений не является ошибкой.



Роль\*

Организация\*

Подразделение

Санкт-Петербургский государственный университет аэрокосмического приборостро...

нанотехнологий.

+ ГУАП (г. Санкт-Петербург). Факультет информационных систем и защиты информации.

ГУАП (г. Санкт-Петербург). Факультет среднего профессионального образования.

- ГУАП (г. Санкт-Петербург). Юридический факультет.

ГУАП (г. Санкт-Петербург). Юридический факультет. Кафедра государственного

- Поле «**дисциплины**» обязательное для заполнения пользователям, представившимся как преподаватель
  - возможен **множественный выбор** дисциплин
  - необходимо выбрать хотя бы одну дисциплину
  - выбирайте **дисциплины**, которые входят в круг Ваших научных интересов. На основе Вашего выбора работают наши рекомендательные сервисы и программа [«Индивидуальная Книжная Полка Преподавателя»](#).

Роль*	Преподаватель
Организация*	Качественные и количественные методы исследований в психологии (4 книги) ✓
Подразделение	Качественные и количественные методы психологических и педагогических исследований (4 книги)
	Качественные методы в психологической практике
	Качественные методы исследования в психологической практике
	Клинико-психологическая характеристика детей с отклоняющимся развитием
	Клинико-психологические аспекты проблемы стресса
Дисциплины*	<input checked="" type="checkbox"/> Всеобщая история искусства (1 книга) <input checked="" type="checkbox"/> Информатика и ЭВМ в психологии (8 книг)

психологи|

например: Основы издательского дела. Доступен множественный выбор

- Укажите дополнительную информацию о себе:
  - фамилия
  - имя
  - отчество
  - пол

### ЗАВЕРШЕНИЕ РЕГИСТРАЦИИ

Пароль
Доступ к сервисам
Дополнительная информация
Поздравляем!

Укажите дополнительную информацию о себе, чтобы наше сотрудничество было продуктивнее и приятнее

Фамилия\*

Имя\*

Отчество

Пол\*

Тестовый ✓

Пользователь ✓

Отчество

☒ Муж  
☐ Жен

Пропустить>>
Продолжить

- Обязательные для заполнения поля отмечены звездочкой. Если одно из полей заполнено некорректно или одно из обязательных полей не заполнено на экране появится подсказка.

### ЗАВЕРШЕНИЕ РЕГИСТРАЦИИ

Пароль
Доступ к сервисам
Дополнительная информация
Поздравляем!

Укажите дополнительную информацию о себе, чтобы наше сотрудничество было продуктивнее и приятнее

Фамилия\*

Имя\*

Отчество

Пол\*

Тестовый2

Заполняется только русскими или только английскими буквами

Пользователь ✓

Отчество

Полное имя может быть только на одном языке

☒ Муж  
☐ Жен

Пропустить>>
Продолжить

- Поздравляем! Ваша регистрация на сайте ЭБС завершена. Теперь Вы можете пользоваться дополнительными сервисами и настройками в Личном Кабинете.

## ЗАВЕРШЕНИЕ РЕГИСТРАЦИИ

Пароль

Доступ к сервисам

Дополнительная информация

Поздравляем!

Ваша учетная запись создана и настроена!

Теперь Вам будут доступны дополнительные сервисы и настройки в личном кабинете пользователя.

Рекомендуем посетить разделы:

- [Каталог](#)
- [Видеокурсы](#)

И ознакомиться с инструкциями:

- [Как пользоваться](#)
- [Как купить](#)
- [Часто задаваемые вопросы \(FAQ\)](#)

Приятного использования!

Спасибо, что выбрали нас!